

GEOCERAMICA®

DAS BESTE AUS ZWEI WELTEN



Verkaufspartuer

DEUTSCHLAND



BERDING BETON GmbH
Industriestraße 6 | 49439 Steinfeld
Tel. 05492 87-0 | info@berdingbeton.de
www.berdingbeton.de

Bernhard Mengelkamp GmbH & Co. KG
Borker Straße 36 | 59399 Olfen
Tel. 02595 38730-0 | info@mengelkamp.de
www.mengelkamp.de

Klostermann GmbH & Co. KG
Am Wasserturm 20 | 48653 Coesfeld
Tel. 02541 749-0 | info@klostermann-beton.de
www.klostermann-beton.com

F. C. Nüdling Betonelemente GmbH & Co. KG
Ruprechtstraße 24 | 36037 Fulda
Tel. 0661 8378231 | info@fcn-betonelemente.de
www.nuedling.de

Birkenmeier Stein + Design GmbH
Industriestraße 1 | 79206 Breisach am Rhein
Tel. 07668 71090 | info@birkenmeier.de
www.birkenmeier.com

Inhaltsverzeichnis

ALLES AUF EINEN BLICK



■ PRODUKTE

Ambiente.....	14
Antique.....	80
Ardes.....	82
Ardesie.....	166
Aspen.....	84
Aura.....	168
Bauge.....	86
Bel Cemento Certo.....	16
BlueStone.....	88
Boulevard.....	90
Brainport.....	18
Brooklyn.....	20
Burrasca Wood.....	146
Carpenter.....	148
Casa Natura.....	170
Cathedrale.....	92
CementMix Meso.....	22
Cendre.....	24
Chateaux.....	94
Chevron Oak.....	130
Circus.....	26
Colorado.....	28
Commodore.....	30
Concreeet.....	32
Cosmopolitan.....	184
Cosy Style.....	150
Cotto.....	66
Décor Concreeet.....	132
Decor Liefs.....	134
Decoro.....	136
DueDecora.....	138
Eiken.....	160
Evoque.....	96
Fiordi.....	172
Flow.....	34
Forma.....	98
Forza Verde.....	36
Fumato.....	38
Glocal.....	100
Grafitto.....	40
Grande Piazza.....	102
Hurban.....	42
Ibiza Wood.....	152
Impasto.....	104
Irony.....	182
Jungle Stone.....	106
Landstone.....	44
Lava Slate.....	108
Loft Ruby.....	154
Madox.....	46
Manhattan.....	48
Marmony.....	186
Marmostone.....	188
Mensola.....	156
Mondiale.....	50
Mosaik.....	140
Motion.....	110
Multicolor Stone Mix.....	112
MUS_Art.....	190
Mywood.....	158
Nature.....	114
Norwegian Stone.....	116
Nuovo Cemento.....	52
Overland.....	54
Palanta Plus.....	118
Patch.....	56
Pietra Sardegna.....	58
Portland.....	60
Porto.....	142
Quartz.....	174
Revolution Concrete.....	62
Roccia.....	120
Royal Stone.....	122
Skifer Brown.....	176
Skolleville Plus.....	68
Solid.....	124
Stavelot.....	70
Steel.....	180
Stone Select.....	126
Symbol.....	144
Tempo.....	72
Timber.....	162
Timeless.....	74
Tracks Mustang.....	178
Uros.....	128
Vetro Concerto.....	76
Vision.....	78
Weathered Oak.....	164

■ ALLGEMEINES

Alle Farben auf einen Blick.....	2
Beton & Keramik.....	6
Aufbau und Zusammensetzung.....	8
Verlegung.....	9
Fugenmaterial FesteFuge.....	10
Häufig gestellte Fragen.....	12
Sonderanfertigungen.....	192

ZEICHENERKLÄRUNG



begehrbar




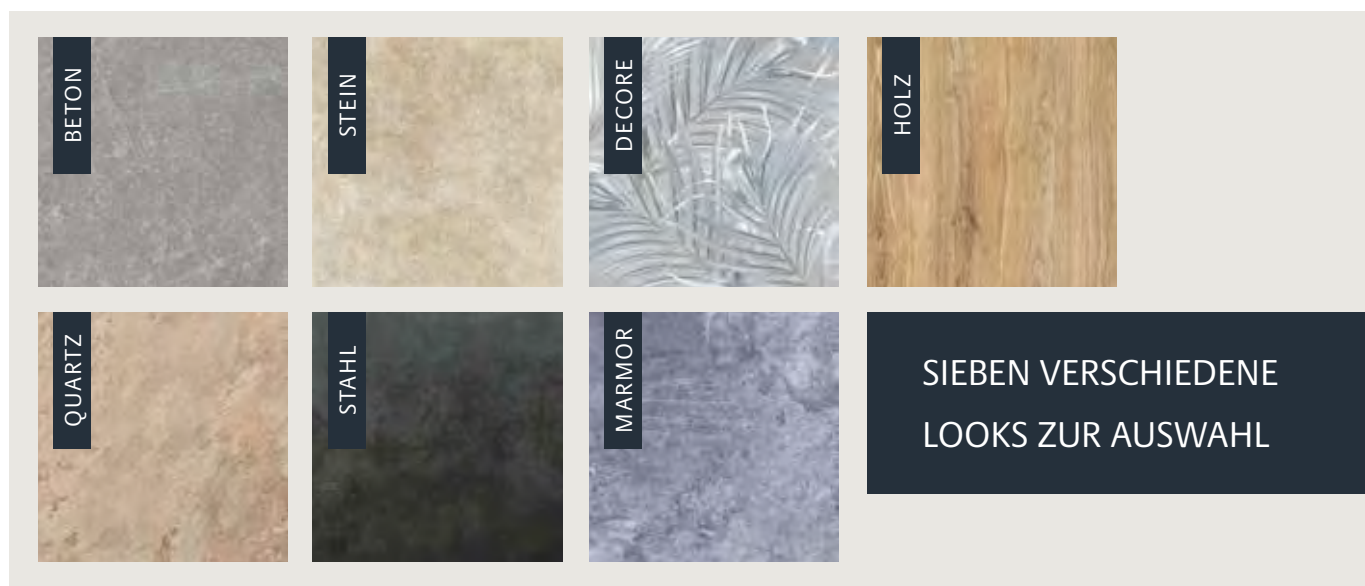
PKW befahrbar

Anmerkungen


Für die Richtigkeit der Angaben übernehmen wir keine Haftung. Technische Änderungen vorbehalten. Die Inhalte dieses Dokuments sind urheberrechtlich geschützt. Farbabweichungen drucktechnisch möglich. Nachdruck, auch auszugsweise, oder anderweitige Verwendung der Inhalte nur mit Genehmigung der Verkaufspartner.

Alle GeoCeramica® Farben


AUF EINEN BLICK




S. 14 | Ambiente




S. 16 | Bel Cemento Certo




S. 18 | Brainport




S. 20 | Brooklyn




S. 22 | CementMix Meso




S. 24 | Cendre



S. 26 | Circus




S. 28 | Colorado




S. 30 | Commodore




S. 32 | Concreet




S. 34 | Flow




S. 36 | Forza Verde




S. 38 | Fumato




S. 40 | Grafitto




S. 42 | Hurban




S. 44 | Landstone



S. 46 | Madox




S. 48 | Manhattan




S. 50 | Mondiale



S. 52 | Nuovo Cemento




S. 54 | Overland



S. 56 | Patch




S. 58 | Pietra Sardegna



S. 60 | Portland



S. 62 | Revolution Concrete




S. 64 | Terra



S. 66 | Cotto



S. 68 | Skolleville Plus




S. 70 | Stavelot




S. 72 | Tempo




S. 74 | Timeless




S. 76 | Vetro Concerto




S. 78 | Vision



S. 80 | Antique




S. 82 | Ardes



S. 84 | Aspen



S. 86 | Bauge



S. 88 | BlueStone



S. 90 | Boulevard




S. 92 | Cathedrale




S. 94 | Chateaux



S. 96 | Evoque




S. 98 | Forma




S. 100 | Glocal




S. 102 | Grande Piazza



S. 104 | Impasto



S. 106 | Jungle Stone



S. 108 | Lava Slate




S. 110 | Motion




S. 112 | Multicolor Stone Mix

Alle GeoCeramica® Farben


AUF EINEN BLICK




S. 114 | Nature




S. 116 | Norwegian Stone



S. 118 | Palanta Plus



S. 120 | Roccia



S. 122 | Royal Stone




S. 124 | Solid



S. 126 | Stone Select



S. 128 | Uros




S. 130 | Chevron Oak



S. 132 | Décor Concreet



S. 134 | Decor Liefs



S. 136 | Decoro



S. 138 | DueDecora




S. 140 | Mosaik




S. 142 | Porto




S. 144 | Symbol




S. 146 | Burrasca Wood




S. 148 | Carpenter




S. 150 | Cosy Style




S. 152 | Ibiza Wood




S. 154 | Loft Ruby




S. 156 | Mensola



S. 158 | Mywood



S. 160 | Eiken




S. 162 | Timber



S. 164 | Weathered Oak




S. 166 | Ardesie




S. 168 | Aura




S. 170 | Casa Natura




S. 172 | Fiordi



S. 174 | Quartz




S. 176 | Skifer Brown




S. 178 | Tracks Mustang




S. 180 | Steel




S. 182 | Irony




S. 184 | Cosmopolitan



S. 186 | Marmony



S. 188 | Marmostone



S. 190 | MUS_Art



CEMENTMIX MESO GREY MATT



GeoCeramica[®]

DAS BESTE AUS ZWEI WELTEN

Beton & Keramik

DIE KOMBINATION IST REVOLUTIONÄR

Dauerhaft schön

- Ästhetik und Funktionalität auf höchstem Niveau
- farbecht, frei von Ausblühungen
- strapazierfähige Oberfläche
- naturgetreue Optiken

Kostengünstige Verlegung


- hohe Maßhaltigkeit durch vierseitige Rektifizierung
- fachgerechte Verlegung wie bei konventionellen Gestaltungsplatten
- integrierte Abstandhalter als Kantenschutz
- gute Lagestabilität durch hohes Eigengewicht
- hohe Kosteneinsparung bei Verlegung gegenüber einer klassischen Keramikplatte in gebundener Bauweise

Pflegeleicht & benutzerfreundlich

- hohe Resistenz gegen Eindringen von Flüssigkeiten
- einfache Oberflächenreinigung
- Moos-, Algenbelag und Flechten sind leicht zu entfernen
- rutschhemmend ($\geq R11$)

Sicherheit

- Erfahrung aus mehr als 7.000.000 m² verlegter Fläche



1 Keramik Deckschicht (ca. 1 cm dick)

2 wasserdurchlässiger Betonträger Stabikorn®

3 Verbindungskomponente Aqua Ferm®



Das Geheimnis ist die Zusammensetzung

Die Kombination aus einer keramischen Fliese und einem starken Stabikorn®-Betonträger ist einzigartig. Genießen Sie stilvolle italienische Keramik mit ihrer pflegeleichten Oberfläche und profitieren Sie von der einfachen sowie sicheren Verlegung einer Betonplatte.

Technische Herausforderung

Die Kombination von zwei verschiedenen Materialien stellt eine technische Herausforderung dar. Zunächst gilt es, die Materialien dauerhaft zu verbinden und anschließend diese Verbindung auch bei Feuchtigkeit, Frost und Hitze aufrechtzuerhalten. Bisher schien eine solche Konstruktion angesichts der unterschiedlichen physikalischen Eigenschaften beider Werkstoffe unmöglich. So galten die unterschiedlichen Schwind- und Quelleigenschaften als unüberwindbar. Dank der einzigartigen Verbindungskomponente AquaFerm® und der drainierenden Stabikorn®-Schicht ist dies nun dauerhaft möglich geworden.

Starke AquaFerm® Verbindung

AquaFerm® ist eine Bindepaste zwischen der speziellen Stabikorn®-Schicht und der hochwertigen Keramikplatte. Während des Produktionsprozesses wird das frische, leicht feuchte AquaFerm® auf dem Stabikorn® aufgebracht. Die Reaktion des Wassers mit der AquaFerm®-Paste führt zu der erforderlichen festen Verbindung zwischen Untergrund und Keramikplatte.

Wasserdurchlässige Stabikorn®-Schicht

Die Keramik ist dank AquaFerm® mit der wasserdurchlässigen Stabikorn®-Schicht verbunden. Somit ist im Gegensatz zu normaler Keramik das Spezialfundament für eine

stabile Terrasse bereits auf der GeoCeramica®-Platte angebracht. Dank der integrierten Abstandhalter wird eine Verlegung im Vergleich zu normalen Keramikplatten einfach, schnell und zu geringeren Kosten möglich. Die Dicke der Stabikorn®-Schicht wurde so berechnet, dass sich das ideale Verhältnis von Tragfähigkeit, Stabilität und Gewicht einstellt.

Splittbettung als Untergrund

Das Einzigartige an GeoCeramica® ist, dass Sie diese Platten direkt auf das erstellte Splittbett legen können. GeoCeramica® benötigt im Vergleich zur etwa 2 cm dicken Keramikplatte kein spezielles Fundament. Zudem ergibt sich durch das hohe Eigengewicht eine entsprechend gute Lagestabilität.

Ästhetik und Funktionalität auf höchstem Niveau

Mit der neuen Generation von Terrassenplatten gestaltet sich die Verlegung besonders einfach und damit wesentlich preiswerter, als die aufwendige Verlegung von üblicher Keramik: Die hohen Anforderungen an die gebundene Plattenunterlage, welche zur Verlegung von „normalen“ Keramikplatten notwendig ist, bringt GeoCeramica® bereits mit. Dank des drainagefähigen Stabikorn®-Trägers mit integrierten Abstandhaltern lassen sich diese Platten einfach wie Betonplatten verlegen.



Mit der GeoCeramica®-Platte haben Sie ein innovatives Produkt aus der Kombination zweier erprobter Werkstoffe erworben. Die Verlegung erfolgt in Anlehnung an die ZTV-Wegebau, ZTV Pflaster-StB, TL Pflaster-StB, das Merkblatt für Flächenbefestigungen mit Pflasterdecken und Plattenbelägen Teil 1 (ungebundene Ausführung) der Forschungsgesellschaft für Straßen- und Verkehrswesen (FGSV) sowie unsere Allgemeinen Geschäftsbedingungen (siehe Lieferscheinrückseite). Die Ausführung sollte grundsätzlich durch erfahrene Fachunternehmen erfolgen.

Einbau

Das Planum ist profilgerecht, eben und tragfähig herzustellen. Aus bautechnischen Gründen wird die an der Plattenoberfläche erforderliche Längs- und Querneigung grundsätzlich an allen Sichtoberflächen, so auch auf dem Planum, ausgeführt. Mindestquerneigung 1,5 - 2,0 % bei üblicher Nutzungskategorie N1 gemäß ZTV-Wegebau, bei wasserempfindlichen Böden 4 %.

Die Tragschicht wird höhengerecht mit mind. 2,5 % Gefälle und lagenweise eingebaut und ausreichend mit dem Flächenrüttler (ca. 300 kg) verdichtet. Die Tragschicht muss gleichmäßig stark sowie eben ohne Löcher oder überhöhte Bereiche eingebaut werden.

Um eine Erosion der Schichten des Oberbaues zu verhindern, muss das Korngerüst der Tragschicht gegenüber der Bettung und dem Unterbau/Untergrund bzw. der Frostschuttschicht aufeinander abgestimmt sein (Filterstabilität der Schichten). Die notwendige Dicke der Tragschicht ergibt sich aus der Nutzung.

Für Terrassen und begehbare Wege reichen in der Regel ca. 20 - 25 cm aus. Ausschließlich wasserdurchlässiges Material mit wenig Feinanteilen einbauen. Gut

geeignet sind Mineralgemische 0/45 mm oder 0/32 mm mit vorgenannten Merkmalen.

Bettung

Die 3 - 5 cm dicke Bettung wird aus kornabgestuftem, ungebundenem Mineralstoffgemisch filterstabil gegenüber der Tragschicht hergestellt; empfohlen werden gut durchlässige Gesteinskörnungen 0/4, 0/5 oder 0/8 mm. Verwenden Sie nur hochwertige Körnungsgemische (Kalkstein ist hier ungeeignet). Um farbliche Beeinträchtigungen der Platten zu vermeiden, darf kein färbendes Bettungsmaterial (z. B. mit Lehm) verwendet werden.

Achten Sie auch bei Erstellung der Bettung auf Einhaltung einer ausreichenden Neigung (> 1,5 %) zur Entwässerung.

WEITERE INFORMATIONEN:
WWW.GEOCERAMICA.DE

FesteFuge

DIE FUGE ALS PERFEKTER ABSCHLUSS

Unabhängig von den Abstandhaltern ist auf eine gleichmäßig breite Fuge von 3 - 5 mm zu achten. Das Fugenmaterial muss filterstabil zur Bettung sein und sollte aus getrockneten Gesteinskörnungen bestehen, da diese einfacher einzufügen sind.

Sollten Sie eine gebundene Fuge bevorzugen, empfehlen wir Ihnen unseren Spezialfugenmörtel FesteFuge. FesteFuge ist in drei verschiedenen Fugenfarben (natur, steingrau, basalt) erhältlich, sodass es den perfekten Abschluss für ein einheitliches, langlebiges Flächenbild bildet. Um eine dauerhafte Funktion sicherzustellen, halten Sie bei der gebundenen Anwendung eine Mindestfugenbreite von 5 - 6 mm ein. Als Hilfsmittel empfehlen wir Ihnen unsere stabilen 6 mm


Fugenkreuze, die Sie einfach von oben zwischen die Platten legen. Entfernen Sie diese vor der Verfugung wieder, so können Sie gegebenenfalls vorhandene, kleine Maßtoleranzen der Keramik vermitteln.



- Der Plattenbelag ist vor der Verarbeitung auf Standfestigkeit zu überprüfen, ein sogenanntes Kippeln der Platten führt zu Fugenrissen.
- Die für die Verlegung empfohlenen Fugenkreuze sind vor dem Verfugen zu entfernen. Somit kann die geforderte Fugentiefe von 30 mm gewährleistet werden. Fugenkreuze sind wiederverwendbar.
- Während der ersten 24 Stunden der Trocknungszeit ist die eingefugte Fläche vor Regen zu schützen.
- Überschüssiges Material muss sorgfältig mit einem Wassersprühstrahl rückstandslos von der Oberfläche entfernt werden, ohne die Fuge auszuwaschen.
- FesteFuge ist nur nass und nicht trocken zu verarbeiten.
- Durch Reste des Bindemittelfilms ist es möglich, dass es in der ersten Zeit zu leichten optischen Veränderungen kommen kann. Diese Reste verschwinden mit der normalen Bewitterung.

Testfläche:

Grundsätzlich empfehlen wir, eine Testfläche anzulegen, weil es durch den Kontakt von FesteFuge mit der Plattenoberfläche zu Beeinträchtigungen der Oberflächeneigenschaften durch Bindemittelrückstände kommen kann (z. B. Dunkelfärbung und/oder Fleckenbildung).



IMPASTO NEGRO



Häufig gestellte Fragen

RUND UM GEOCERAMICA®

■ Was ist Feinsteinzeug?

Grundsätzlich wird zwischen Grob- und Feinkeramik unterschieden. Zur Herstellung von Grobkeramik (z. B. Terracotta und Klinker) werden Inhaltsstoffe mit gröberer Körnung verwendet. Feinkeramik wird aufgrund ihrer unterschiedlichen Wasseraufnahmefähigkeit wiederum in Steinzeug- und Feinsteinzeug unterschieden.

Bei der Produktion von Feinsteinzeug werden besonders fein gemahlene Inhaltsstoffe verwendet, welche unter hohen Temperaturen gebrannt werden. Da der zugesetzte Rohstoff Feldspat einen verhältnismäßig niedrigen Schmelzpunkt aufweist, kommt es beim Brennen zu einer nahezu vollständigen Sinterung ohne offene Poren in der oberen Schicht. Neben dieser sehr geringen Porosität führt dies auch zu einer extrem hohen

Widerstandsfähigkeit sowie zu einer sehr geringen Wasseraufnahme (weniger als 0,5 % des Gewichts) des Materials. Dadurch ist Feinsteinzeug frostbeständig und somit hervorragend für den Einsatz im Außenbereich geeignet.

■ Wie kratzfest ist die Oberfläche von GeoCeramica®?

Keramische Oberflächen sind unterschiedlich widerstandsfähig gegen Verkratzungen. Die DIN- und EURO-Normen legen die Ritzhärte der Oberfläche nach der sogenannten Mohs-Skala fest. Die Beanspruchungswerte werden nach der Mohs-Skala von 1 (sehr weich) bis 10 (sehr hart = Diamant) angegeben. Feinsteinzeug erreicht einen Härtegrad von 7 - 9 und ist damit einer der härtesten Bodenbeläge auf dem Markt.

■ Was bedeutet „rektifiziert“?

Die beim Brennvorgang entstehenden kleinen Maßunterschiede an den Kanten werden auf einen exakten 90° Winkel berichtigt (= rektifiziert). Dadurch können die Platten später mit einem einheitlichen und ruhigen Fugenbild verlegt werden.

■ Womit werden die Platten geschnitten?

Die besten Schneidergebnisse erreichen Sie mit einer wassergekühlten Fliesenschneidmaschine mit Diamantblatt. Der entstehende Schneidstaub sollte dann mit sauberem Wasser und einer Bürste entfernt werden. Wenn Sie mit einem Winkelschneider und einer passenden Steintrennscheibe arbeiten wollen, testen Sie dieses vorher an einem Reststück oder an einem später nicht sichtbaren Bereich z. B. unter einer Sockelleiste aus. Diese Arbeit sollten Sie wegen des Staubs grundsätzlich im Freien durchführen.

■ Wie muss GeoCeramica® verfugt werden?

Platten sollten grundsätzlich nicht ohne Fugen verlegt werden, denn Fugen dienen nicht nur der Optik, sondern haben auch wichtige Funktionen: Sie fangen zum einen verschiedene Spannungszustände auf, wie zum Beispiel Temperaturschwankungen im Sommer und Winter und beugen zum anderen Kantenabplatzungen vor.

Sofern Sie die Verfugung mit ungebundenem Fugenfüllstoff, z. B. gewaschenem, trockenem Quarzsand 0,2 - 2,0 mm oder einer Körnung 1/3 mm ohne Feinstoffe, ausführen möchten, ist eine Fugenbreite von 3 - 5 mm vorzusehen. Halten Sie eine Mindestfugenbreite von 5 - 6 mm ein, wenn Sie unseren gebundenen Spezialmörtel verwenden. So stellen Sie eine dauerhafte Funktion sicher. Als Hilfsmittel empfehlen wir Ihnen unsere stabilen 6 mm Fugenkreuze, die Sie einfach von oben zwischen die Platten legen. Beachten Sie stets auch die Verarbeitungsanleitung des gewählten Fugenmörtels.

■ Wie rutschfest ist GeoCeramica®?

In öffentlichen sowie gewerblichen Bereichen müssen Fußböden eine rutschhemmende Wirkung aufweisen. Zur Beurteilung der Sicherheit sind Bodenbeläge für diese Bereiche in die Bewertungsgruppen R 9 (niedrigster Wert) bis R 13 (höchster Wert) eingeteilt.

Auch wenn es im privaten Bereich keine solche gesetzlichen Vorschriften gibt, verhindern rutschfeste Oberflächen Unfälle durch Ausgleiten, gerade bei nassen Plattenbelägen. GeoCeramica®-Produkte weisen mit R 10 A+B und R 11 einen erhöhten und somit sehr sicheren Haftreibwert auf.

■ Wie erfolgt die Pflege von GeoCeramica®?


Der Pflegeaufwand einer Platte hängt im Wesentlichen von der Oberflächenbeschaffenheit, der Bewitterung und der Nutzung ab. Unsere Empfehlung: Reinigen Sie Ihre Terrassenplatten mindestens einmal im Jahr (Frühjahr) mit Hilfe eines Schrubbers und warmem Seifenwasser oder einem handelsüblichen milden Moos- und Grünbelagreiniger. Anschließend gründlich mit klarem Wasser nachspülen.

Unsere Platten haben eine hochwertige Oberfläche mit einem hohen Frost-Tausalz-Widerstand, daher könnte auch Streu- und Tausalz eingesetzt werden. Grundsätzlich ist der Einsatz eines rotierenden Flächenreinigers für die GeoCeramica® möglich. Achten Sie bei Anwendung jedoch darauf, dass die Fugen nicht beschädigt werden. Grundsätzlich sind thermische Unkrautvernichter auf allen Oberflächen zu vermeiden.





FOTO LINKS: AMBIENTE GREIGE FOTO RECHTS: AMBIENTE TABACCO



FARBEN

EIGENSCHAFTEN



AMBIENTE	60 x 30 x 4	60 x 60 x 4	80 x 80 x 4
GREIGE	✓	✓	✓
TABACCO		✓	
ANTRACITE	✓	✓	✓
TOPO		✓	



Ambiente


Die Fliesen sind von hoher europäischer Qualität und Design. Allerdings durch etwas geringere Deckschichtdicke sehr preisgünstig. Genießen Sie das bewährte GeoCeramica®-Konzept zu einem relativ günstigen Preis. Das beliebte Design Ambiente gibt es jetzt auch im Format 60 x 30 cm, so ist auch eine perfekte Kombination mit den bestehenden Formaten 60 x 60 cm und 80 x 80 cm möglich.



FOTO LINKS/RECHTS: BEL CEMENTO CERTO GRIGIO



BEL CEMENTO CERTO	60 x 60 x 4	100 x 100 x 4
GRIGIO		✓
ANTRACITE	✓	✓







Bel Cemento Certo

Während viele Keramikdesigns bewusst gleichmäßig und modern gestaltet sind, hat diese Serie einen äußerst lebendigen Charakter – Nostalgie mit einem trendigen Touch!

Erhältlich im prachtvollen Großformat 100 x 100 cm und im klassischen Format 60 x 60 cm.



FOTO LINKS: BRAINPORT SHELL FOTO RECHTS: BRAINPORT SUNSHINE

FARBEN			
	SHELL	TAHITI	SUNSHINE
			
EIGENSCHAFTEN	BRAINPORT		60 x 60 x 4
	SCHELL		✓
	TAHITI		✓
	SUNSHINE		✓



Brainport

Brainport ist dank der ansprechenden Mischung aus Sand, Fels, Stein und Kristall eine besonders charaktervolle Serie. Natürliche, leicht kombinierbare Farben von klassisch bis hin zu modern: eine vielseitige Kollektion an Designlösungen. Aufsehenerregend dunkel, ausgewogen grau oder strahlend hell.






FOTO LINKS: BROOKLYN BEIGE FOTO RECHTS: BROOKLYN GRIS


FARBEN



ANTRA




BEIGE



GRIS

EIGENSCHAFTEN

BROOKLYN	100 x 100 x 4
ANTRA	✓
BEIGE	✓
GRIS	✓





Brooklyn

Die Brooklyn-Serie steht für architektonische Sinnlichkeit, schicke Gärten und sorgfältig dekorierte Projekte. Eine sichere Wahl für den Designer oder Geschmackspuristen mit einem Auge für hochwertige Materialien. Erhältlich im prachtvollen Format 100 x 100 cm.



FOTO LINKS: CEMENTMIX MESO DARK GREY FOTO RECHTS: CEMENTMIX MESO GREY MATT



CEMENTMIX MESO	60 x 60 x 4	80 x 80 x 4
GREY MATT	✓	✓
DARK GREY	✓	✓



CementMix Meso

Das Cementmix Meso-Design balanciert zwischen feingemustertem Zementlook und Terrazzo-look. Diese Symbiose von modernen Stilarten ist nur dank modernster Techniken möglich. Die mittelgroßen Kiesel sorgen für einen lebendigen und ansprechenden Look. Sowohl in einem kühleren als auch in einem warmen Farbton erhältlich.



*Eine Hommage an
die Vielseitigkeit
von Zement-Textur*

Cendre

FOTOS VON LINKS NACH RECHTS: CENDRE ROCK, CENDRE FEU, CENDRE ROCK



CENDRE	60 x 60 x 4
FEU	✓
ROCK	✓



Cendre

GeoCeramica® ist exklusiver Partner der italienischen Keramikmarke „Mirage“.

Eigens für GeoCeramica® hat Mirage dieses stilvolle und elegante Design geschaffen:

die Cendre. Eine Hommage an die subtile Schönheit zementärer Texturen.





FOTO LINKS: CIRCUS TAUPE FOTO RECHTS: CIRCUS DARK GREY



EIGENSCHAFTEN

CIRCUS	60 x 60 x 4	90 x 90 x 4
DARK GREY	✓	✓
TAUPE		✓
ANTRACIET	✓	✓




Circus

Das Design der Plattenserie Circus scheint immer in Bewegung zu sein. Es wirkt wie ein sich aufbauender Wolkensturm, der in rasantem Tempo vorüberzieht. Eigensinnig, beeindruckend und im Falle dieser brillanten Reihe auch noch äußerst stilvoll! Eine Terrasse, die immer schön ist und die gefällt – ob man sich darauf aufhält oder einfach nur darauf schaut.



FOTO LINKS/RECHTS: COLORADO DARK GREY

FARBEN



LIGHT GREY



DARK GREY

EIGENSCHAFTEN



COLORADO	60 x 60 x 4
LIGHT GREY	✓
DARK GREY	✓








Colorado

Colorado ist das neue Natursteindesign schlechthin für einzigartige und exklusive Anwendungen. Diskrete Nuancen und besonders feine chromatische Farbverläufe, die die fossile Ausstrahlung des Materials perfekt nachbilden. Ein eigener, ausgeprägter Look, der jeden Raum größer wirken lässt.



FOTO LINKS: COMMODORE GESSO FOTO RECHTS: COMMODORE BRUCHIATO

FARBEN	 GESSO	 OSTRICA	 BRUCHIATO	
		COMMODORE		80 x 80 x 4
		GESSO		✓
OSTRICA		✓		
BRUCHIATO		✓		
EIGENSCHAFTEN				




Commodore

Commodore – ein grandioser Beton-Look mit Charakter. Robust, zeitlos und durch die Ästhetik des Materials selbst für besonders elegante Anwendungen die ideale Wahl. An der Vielfalt und den Nuancen dieses Designs sieht man sich nie satt.



FOTO LINKS: CONCREET SMOKE FOTO RECHTS: CONCREET BLACK/FLOWER DECORATE



FARBEN

EIGENSCHAFTEN



CONCREET	60 x 60 x 4	80 x 80 x 4	100 x 100 x 4
BLACK	✓	✓	✓
FLOWER DECORATE	✓		
SILVER	✓	✓	
SMOKE	✓		✓



Concreeet

Einige Materialien erblühen in all ihrer Einfachheit. Die Serie Concreeet ist einerseits sehr fein mit ihren sanften Zementtönen. Andererseits bietet die Serie ein sehr verspieltes Muster, welches Ihrer Terrasse den gewissen Schwung gibt. Mischen Sie die dezent nuancierten mit den dekorierten Platten oder setzen Sie einen stilvollen Akzent.



FOTO LINKS: FLOW TAUPE FOTO RECHTS: FLOW BLACK



FLOW	60 x 30 x 4	60 x 60 x 4	80 x 80 x 4
TAUPE		✓	
SMOKE	✓	✓	✓
BLACK	✓	✓	✓



Flow

Die Serie Flow ist von hoher europäischer Qualität und Design, allerdings durch etwas geringere Deckschichtdicke sehr preisgünstig. Dieses beliebte Design gibt es jetzt auch im Format 60 x 30 cm, eine perfekte Kombinationsmöglichkeit zu den bestehenden Formaten 60 x 60 cm und 80 x 80 cm.





FOTO LINKS: FORZA VERDE TAUPE FOTO RECHTS: FORZA VERDE ANTRA/BUTTERFLY ANTRA



FORZA VERDE	60 x 60 x 4	80 x 80 x 4
GRIGIO	✓	✓
TAUPE	✓	✓
ANTRA	✓	✓
BUTTERFLY ANTRA	✓	✓




Forza Verde

Die neue Serie „Forza Verde“ ist geschmackvoll und ausdrucksstark. Überzeugende Farbvariationen in gelassen-kühlen Zementtönen mit rauer Kante. Die raue Kante entsteht durch subtile Farbübergänge sowie ästhetische und natürliche Verwitterung im Design. Forza Verde steht für „grüne Kraft“ oder auch die Kraft der Natur! Nicht umsonst enthält die Serie zudem eine Dekor-Platte mit der Silhouette eines Schmetterlings: „Forza Verde Butterfly Antra“.



FOTO LINKS/RECHTS: FUMATO MEZZO



FUMATO	60 x 60 x 4	80 x 80 x 4	100 x 100 x 4
MEZZO	✓	✓	✓



Fumato

Diese Platte passt sich hervorragend in den heute beliebten Retro-Look ein. Komplett mit authentischen Striemen und vielfältigen natürlichen Mustern. Die Serie Fumato Mezzo bietet exklusives Industrial Design mit warmem Charakter dank eines grauen, rauchigen Farbtons.



FOTO LINKS/RECHTS: GRAFITTO GRIGIO



GRAFITTO	60 x 60 x 4	90 x 90 x 4
GRIGIO	✓	✓
MUD	✓	✓



Grafitto

Die detaillierten Oberflächen machen dieses Design besonders markant. Die Fliesen wirken fast wie Kunstobjekte im Museum. Das Design mit seiner auffälligen „Zeichnung“ weist einen eher gleichmäßigen Farbverlauf auf. So entsteht eine geheimnisvolle Tiefe, die dieser Serie ihren unnachahmlichen Charakter verleiht.



FOTO LINKS: HURBAN GRAPHITE FOTO RECHTS: HURBAN GREY



EIGENSCHAFTEN

HURBAN	60 x 60 x 4
BIANCO	✓
BEIGE	✓
GREY	✓
GRAPHITE	✓




Hurban

Ein sanfter „Zementlook“ mit kreideartigen Farbverläufen. Subtil, aber äußerst überzeugend. In einer Reihe von hervorragend kombinierbaren Farben erhältlich. Von der modernen Städtebauarchitektur abgeleitet. Komfort und Urban Look in perfektem Gleichgewicht. Die wolken- und punktförmigen Hell-Dunkel-Effekte, die das Design auszeichnen, tragen zu seiner fließenden, ausgewogenen Ausstrahlung bei.



FOTO LINKS: LANDSTONE GRAVEL FOTO RECHTS: LANDSTONE EARTH

FARBEN



GRAVEL



TAUPE



EARTH



CARBON

EIGENSCHAFTEN



LANDSTONE

100 x 100 x 4

GRAVEL



TAUPE




EARTH



CARBON






Landstone

Die Landstone-Serie basiert auf wüsten Kalksandsteinformationen mit unzähligen Details. Spontane Farbmuster und -akzente sorgen für ein chromatisches, spannendes Gleichgewicht. Trotz des markanten Designs besonders vielseitig einsetzbar.



FOTO LINKS: MADOX GRIS FOTO RECHTS: MADOX ANTRACIET

FARBEN



GRIS



ANTRACIET

EIGENSCHAFTEN



MADOX	100 x 100 x 4
GRIS	✓
ANTRACIET	✓




Madox

Die Madox-Serie zeichnet sich durch ihren eleganten Betonlook aus. Zarte Nuancen, die sowohl zu zeitlos eingerichteten Räumen als auch zu hochmodernen Designermöbeln passen. Obwohl das Muster dieser Serie keine allzu auffälligen Maserungen enthält, lädt jede einzelne Fliese den Betrachter dazu ein, sich alle attraktiven Details genauer anzusehen. Das subtile und gleichmäßige Design ist die größte Stärke dieser Serie.



FOTO LINKS: MANHATTAN HARLEM FOTO RECHTS: MANHATTAN QUEENS



FARBEN

SOHO

QUEENS

HARLEM



EIGENSCHAFTEN

MANHATTAN	60 x 60 x 4
SOHO	✓
QUEENS	✓
HARLEM	✓



Manhattan

Urbanes Design. Hier treffen Ausgewogenheit und industrielle Coolness, die eine Stadt ausmacht, aufeinander. Trotz des ausgewogenen Designs ohne wilde Ausschweifungen oder Farbschattierungen gelingt es dieser Platte mit ihren Farbnuancen ganz gelassen unsere Sinne zu reizen. Drei Farbgestaltungen, die durch ihre Eigenwilligkeit prägen.



FOTO LINKS/RECHTS: MONDIALE ANTRACITE



MONDIALE	80 x 40 x 4
ANTRACITE	✓



Mondiale

Das zeitlose Design von Mondiale in der Grundfarbe Antracite passt sich seiner Terrassenumgebung perfekt an. Es verleiht der Terrasse mit einem soliden und natürlichen Steinlook ein modernes und hochwertiges Aussehen.



FOTO: NUOVO CEMENTO BEIGE

FARBEN



BEIGE



GREIGE



GRIGIO

EIGENSCHAFTEN

NUOVO CEMENTO		60 x 60 x 4
BEIGE		✓
GREIGE		✓
GRIGIO		✓





Nuovo Cemento

Die Wahl der richtigen Farbe kann einen Raum zum Leben erwecken. Das wird ab sofort viel einfacher. Die verschiedenen Farben der Nuovo Cemento-Serie lassen sich hervorragend mit anderen hochwertigen, tonangebenden Materialien kombinieren. Eine stilvolle Interpretation modernen Designs, die viele begeistern wird.



FOTO LINKS: OVERLAND ANTRACITE FOTO RECHTS: OVERLAND TABACCO



FARBEN

EIGENSCHAFTEN



OVERLAND	60 x 60 x 4	80 x 80 x 4
GRIGIO	✓	✓
ANTRACITE	✓	✓
TABACCO	✓	✓




Overland

Dieses Design erinnert an unebene Flächen, die von der Witterung gezeichnet wurden. Das Ergebnis ist eine besonders natürliche Schönheit, die von Menschenhand fast nicht zu erreichen ist. Das Design wird durch seine unzähligen Nuancen und Verfärbungen nie langweilig und zieht Ihren Blick immer wieder auf sich.



FOTO LINKS: PATCH BEIGE FOTO RECHTS: PATCH GREY



PATCH	60 x 60 x 4	90 x 90 x 4
BLACK	✓	✓
GREY	✓	✓
BEIGE	✓	✓




Patch

Ausbalancierte Produktlinien mit verwittertem Beton-Look und feiner industrieller Optik:
Die Oberfläche sieht aus wie die von echten Betonflächen und überzeugt durch die täu-
schend echte Optik. Italienisches Design vom Feinsten.



FOTO LINKS: PIETRA SARDEGNA CALA LUNA FOTO RECHTS: PIETRA SARDEGNA TAVOLARA

FARBEN	<div style="position: absolute; bottom: 5px; left: 5px; color: #333;">CAPRERA</div>	<div style="position: absolute; bottom: 5px; left: 5px; color: #333;">CALA LUNA</div>	<div style="position: absolute; bottom: 5px; left: 5px; color: #333;">TAVOLARA</div>	
	<div style="border: 1px solid black; width: 40px; height: 40px; margin: 0 auto; display: flex; align-items: center; justify-content: center;"> </div>	PIETRA SARDEGNA		60 x 60 x 4
		CAPRERA		✓
CALA LUNA		✓		
TAVOLARA		✓		



Pietra Sardegna

Mysteriöse Panoramen auf Bergen, die bis zum Horizont reichen. Italienische Folklore, die vom Massentourismus noch unberührt geblieben ist: authentisch und rein. Das Gefühl, durch die schmalen Gassen eines italienischen Dörfchens zu schlendern. So fühlen sich die Nuancen der stimmungsvollen Pietra Sardegna an.



FOTO LINKS/RECHTS: PORTLAND TAUPE

FARBEN



EIGENSCHAFTEN



PORTLAND	60 x 60 x 4	100 x 100 x 4
BEIGE	✓	✓
GREY	✓	✓
TAUPE	✓	✓

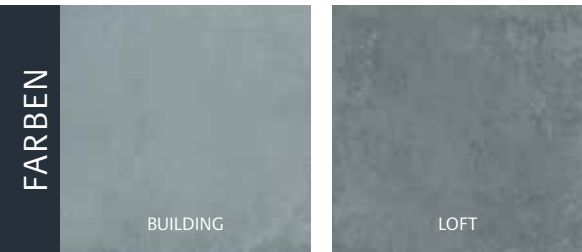


Portland

Obwohl Betontöne hypermodern sind, gibt es sie schon sehr lange. Der ursprüngliche, gleichnamige Zement stammt aus den Anfangsjahren des 19. Jahrhunderts. Die eleganten Designs der Portland-Serie spiegeln die Anziehungskraft und Robustheit und damit die Daseinsberechtigung dieses Materials wider und unterstreichen den ultimativen, stilvollen Betonakzent.



FOTO LINKS: REVOLUTION CONCRETE BUILDING FOTO RECHTS: REVOLUTION CONCRETE LOFT



REVOLUTION CONCRETE	80 x 80 x 4	100 x 100 x 4
BUILDING	✓	✓
LOFT	✓	✓



Revolution Concrete

Revolution Concrete überzeugt durch seine geschmackvollen Zementtöne: Warm, modern und vielseitig. Perfekt für ästhetische Lebensräume im Freien, die für Gleichgewicht sorgen, ohne jemals langweilig zu werden. Es sind eigenständige Kunstwerke, die sich in vielen komplementären Farbtönen an ihre Umgebung anpassen.




FOTO LINKS: TERRA ANTRACIET FOTO RECHTS: TERRA MIDDEN GRIJS



TERRA	60 x 60 x 4	90 x 90 x 4
TAUPE	✓	✓
MIDDEN GRIJS	✓	✓
MERGEL ZAND	✓	✓
ANTRACIET	✓	✓




© Royal Mosa

Terra

Das Terra-Design hat eine zeitlose, klassische Ausstrahlung. Der pudrige, matte Look und das geflammte Muster verleiht den Terra-Fliesen einen besonders natürlichen, ursprünglichen Charakter. Terra inspiriert zum Kreieren von Flächen mit einem ganz eigenen Charakter.



FOTO LINKS/RECHTS: COTTO NATURALE



EIGENSCHAFTEN

COTTO	60 x 60 x 4
NATURALE	✓
MODERNA	✓



Cotto

Diese neue Linie ist gewagt. Sowohl in der Farbe als auch im Design. Die Farbe Naturale entführt Sie in die Sphären eines italienischen Landhauses, in dem seit Generationen mediterrane Kultur gelebt wird. Die Anthrazitfarbe Moderna ist moderner und weniger stark ausgeprägt. Durch den lebendigen Charakter des Designs, entführt uns auch diese Farbe in historische Zeiten.



FOTO LINKS: SKOLLEVILLE PLUS MAASTRICHT FOTO RECHTS: SKOLLEVILLE PLUS DEN HAAG



EIGENSCHAFTEN

SKOLLEVILLE PLUS	60 x 60 x 4	100 x 100 x 4
UTRECHT	✓	✓
DEN HAAG	✓	✓
DEN HAAG DECOR BUTTERFLY	✓	✓
MAASTRICHT	✓	✓




Skolleville Plus

Die komplette Skolleville Plus-Reihe ist in vier modernen Farben erhältlich, die dank der natürlich wirkenden Vertiefungen äußerst ästhetisch aussehen.

Das Sortiment umfasst auch ein besonders attraktives Schmetterlingsdesign mit der Farbbasis „Den Haag“. Ein brillantes, luxuriöses Match!



FOTO LINKS: STAVELOT DECORO BIG FLOWER FOTO RECHTS: STAVELOT GRIGIO



FARBEN

ANTRA

DECORO BIG FLOWER

GRIGIO



EIGENSCHAFTEN

STAVELOT	60 x 60 x 4	100 x 100 x 4
ANTRA		✓
DECORO BIG FLOWER	✓	✓
GRIGIO		✓



Stavelot

Eine Serie ausgewogener Zementdesigns. Zwei ruhige, beinahe neutrale Designs, die gut zu allem passen und eine prächtige Blume, die die Aufmerksamkeit auf sich zu ziehen weiß! Die Kombination geht perfekt Ton-in-Ton. Machen Sie es so abwechslungsreich oder aber so schlicht Sie möchten! Erhältlich auch im prachtvollen, neuen Großformat 100 x 100 cm.






FOTO LINKS: TEMPO ASH MATT FOTO RECHTS: TEMPO DARK MATT


FARBEN



NATUR MATT



ASH MATT




DARK MATT

EIGENSCHAFTEN

TEMPO

100 x 100 x 4

NATUR MATT	✓
ASH MATT	✓
DARK MATT	✓






Tempo

Dieses Design strahlt unverfälschte Lebendigkeit aus. Die Erde in Bewegung, ungezähmt und kapriziös, mit wunderschönen Mustern. Lassen Sie sich von diesem Design bezaubern und überzeugen. Die Steinmaserungen verleihen jeder einzelnen Fliese eine imposante, luxuriöse Ausstrahlung. Die Farbpalette lässt sich hervorragend mit anderen luxuriösen und natürlichen Materialien kombinieren.



FOTO LINKS: TIMELESS IVORY FOTO RECHTS: TIMELESS TAUPE

FARBEN



IVORY



TAUPE



DARK GREY

EIGENSCHAFTEN



TIMELESS	60 x 60 x 4	80 x 80 x 4
IVORY	✓	✓
TAUPE	✓	✓
DARK GREY	✓	✓



Timeless

Dieses Design kombiniert Luxus mit Ausgewogenheit und zeitloser Eleganz. Die verschiedenen Farben der Timeless-Serie verstärken diesen Effekt noch weiter. Das bezaubernde, geschmackvolle Design dieses Zierpflasters sucht seinesgleichen.



FOTO LINKS: VETRO CONCERTO CALCE FOTO RECHTS: VETRO CONCERTO PIOMBO



VETRO CONCERTO	80 x 80 x 4
PIOMBO	✓
CALCE	✓



Vetro Concerto

Die diskreten Zementtöne des Vetro Concerto passen zur erfolgreichsten Architektursprache der Zeit: Beton. Gerade wegen seines starken offenen Charakters verleiht Vetro Concerto Outdoor-Designs eine besondere Persönlichkeit. Die Farben sind auf die Trends des Augenblicks abgestimmt. Nicht laut, sondern elegant, vielseitig und luxuriös.



FOTO LINKS: VISION GREY FOTO RECHTS: VISION TROPIC ECRU

FARBEN




GREY



MUD



VISION TROPIC BLUE



VISION TROPIC ECRU

EIGENSCHAFTEN



VISION

60 x 60 x 4

GREY



MUD



TROPIC BLUE




TROPIC ECRU





Vision

Die Vision-Serie hat dank ihres robusten Designs mit natürlichen Farbtönen eine starke Ausstrahlung. Die Farbpalette der einfarbigen Varianten ist vielseitig, aber die Serie beinhaltet auch einen exotischen Ausreißer. Zwei tropische Designs, die Ihre Terrasse zum Strahlen bringen werden! Extrem hip und sommerlich, so scheint die Außentemperatur immer ein bisschen höher zu sein, als sie wirklich ist.




Feine Oberflächenstruktur und schöne Maserung

inspiriert von türkischem Hartgestein



FOTO LINKS OBEN: ANTIQUE NIGHT FOTO LINKS UNTEN: ANTIQUE CLOUD FOTO RECHTS: ANTIQUE CLAY



FARBEN



EIGENSCHAFTEN

ANTIQUE	60 x 60 x 4	80 x 80 x 4
CLAY	✓	✓
CLOUD	✓	✓
NIGHT	✓	✓

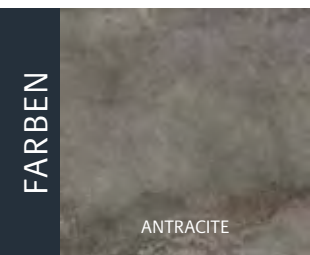


Antique

Die „Antique“-Serie ist von türkischem Hartgestein inspiriert. Aufgrund der feinen Textur und den herrlichen Adern ist diese Serie sehr stimmungsvoll. Die Farben lassen sich einfach mit anderen Tönen kombinieren. Die Serie ist eine perfekte Ergänzung zu vielen unterschiedlichen Stilen. Kaum zu unterscheiden vom traditionellen Material, aber ohne die Nachteile von dünnem Hartgestein.



FOTO LINKS/RECHTS: ARDES ANTRACITE



FARBEN

ANTRACITE



EIGENSCHAFTEN

ARDES	120 x 60 x 4
ANTRACITE	✓




Ardes

Ardes – eine wunderschöne Interpretation von Naturgestein in seiner reinsten Form.
Diese Platte ist prädestiniert für moderne Gärten und Terrassen, die Aufmerksamkeit erregen wollen!




FOTO LINKS: ASPEN OXIDE FOTO RECHTS: ASPEN BASALT

FARBEN



OXIDE



BASALT

EIGENSCHAFTEN



ASPEN	60 x 60 x 4	100 x 100 x 4
OXIDE	✓	✓
BASALT	✓	✓







Aspen

Aspen bietet eine glänzende Darstellung von „steinernem Porzellan“ in elegantem keramischen Gewand. Verfeinert mit einer rauen Kante durch die verschiedenen Äderchen und Linien in den Designs. So wird ein ästhetisches und geschmackvolles Linienspiel kreiert.



FOTO LINKS: BAUGE BEIGE FOTO RECHTS: BAUGE GRIGIA

FARBEN	
	BEIGE
	GRIGIA
	ANTRACIET

EIGENSCHAFTEN	
	BAUGE 90 x 90 x 4
	BEIGE ✓
	GRIGIA ✓
	ANTRACIET ✓



Bauge

Dieses Design ist wie ein Boulevard eine „in the middle“-Form. Die Trennung zwischen Strand, Wasser und der Stadt. Bauge ist zudem sehr natürlich und funktionell mit einem robusten, rauhen Rand. Dieses Design darf sich sehen lassen! Passt in einen modernen, robusten oder auch ländlichen Garten!



FOTO LINKS: BLUESTONE GREIGE FOTO RECHTS: BLUESTONE NERO/GREIGE



BLUESTONE	60 x 60 x 4	90 x 90 x 4
GREIGE	✓	✓
NERO	✓	✓




BlueStone

Dieser Hartstein-Look ist besonders vielseitig und luxuriös. Obwohl dieses Material schon seit langem Anwendung findet, erfreut es sich aufgrund seiner außergewöhnlichen ästhetischen Eigenschaften und seines zeitlosen Charakters nach wie vor großer Beliebtheit. Diese Keramikvariante bietet die besten Eigenschaften, sie ist z. B. besonders pflegeleicht und widerstandsfähig und bleibt dauerhaft schön.




FOTO LINKS: BOULEVARD VERDE FOTO RECHTS: BOULEVARD PELTRO


FARBEN



TAN




VERDE



PELTRO

EIGENSCHAFTEN

BOULEVARD		100 x 100 x 4
TAN	<input checked="" type="checkbox"/>	
VERDE	<input checked="" type="checkbox"/>	
PELTRO	<input checked="" type="checkbox"/>	





Boulevard

Das Design dieser großformatigen Platte ist sehr natürlich und funktionell mit einem robusten, rauen Rand ausgestattet. Dieses Design darf sich sehen lassen! Es passt in einen modernen oder auch in einen ländlichen Garten!



FOTO LINKS/RECHTS: CATHEDRALE ANTRA



CATHEDRALE	80 x 40 x 4
ANTRA	✓



Cathedrale

Eine harmonische Serie, reich an mannigfaltigen Ebenen, Steinadern und Spuren. All das vereinigt in einer eleganten Platte, die Tradition und Moderne auf originelle Weise zu verbinden weiß. Nicht klischeeartig, aber immer raffiniert und mit dem feinen Sinn für Stil. Cathedrale setzt neue Maßstäbe in der architektonischen und modernen Gartengestaltung.




FOTO LINKS: CHATEAUX TAUPE FOTO RECHTS: CHATEAUX COTTO

FARBEN



COTTO




TAUPE

EIGENSCHAFTEN



CHATEAUX	60 x 60 x 4	120 x 60 x 4*
COTTO	✓	✓
TAUPE		✓

* Verlegung nur im 1/3-Verband



Chateaux

Natürliche Nuancen, unregelmäßige Akzente und eine klassische Ausstrahlung: Die Serie „Chateaux“ würde perfekt in ein beeindruckendes Schloss oder ein prächtiges Landhaus passen. Das Design vermittelt sowohl das romantische als auch das überwältigende Gefühl eines solchen Ortes auf authentische Weise. Nicht zuletzt auch durch das Format 120 x 60 cm.



*Inspiriert durch
Beton: Evoque*

Inspirierende Nuancen

FOTOS VON LINKS NACH RECHTS: EVOQUE BEIGE, EVOQUE FUMO, EVOQUE PERLA (MIT COSI STYLE HAVANNA WOOD)



EVOQUE	60 x 60 x 4	80 x 80 x 4
BEIGE	✓	✓
FUMO	✓	✓
GREIGE	✓	✓
PERLA	✓	✓
TOBACCO	✓	



Evoque

Die architektonische Schönheit von Beton wurde schon immer sehr geschätzt. Die unberechenbaren, sanften Muster sind angenehm anzusehen. Die Linie „Evoque“ bietet exakt die subtilen, aber abwechslungsreichen Nuancen, die das Material so interessant machen. Erhältlich in wunderschönen Farben. Inspiriert von Beton, verfeinert mit einem Sinn für zeitgenössischen Stil.



FOTO LINKS: FORMA PERLA/PERLA DÉCOR FOTO RECHTS: FORMA MUSK DÉCOR

FARBEN



PERLA




PERLA DÉCOR



GRIGIO



GRIGIO DÉCOR



MUSK



MUSK DÉCOR



FUMO

EIGENSCHAFTEN



FORMA	60 x 60 x 4	80 x 80 x 4
PERLA	✓	✓
PERLA DÉCOR	✓	✓
GRIGIO	✓	✓
GRIGIO DÉCOR	✓	✓
MUSK	✓	✓
MUSK DÉCOR	✓	✓
FUMO	✓	✓



Forma

Eine subtile Produktlinie mit einem verspielten Gegenstück in jeder Farbe. Wählen Sie eine Balance, indem Sie beides kombinieren. Oder setzen Sie auf große Kontraste und kombinieren Sie Farben und Designs. Gut zu wissen: Das spielerische Experimentieren mit Farben und Designs ist möglich, aber auch die Wahl nur einer Farbe ergibt ein schönes Ganzes.



FOTO LINKS: GLOCAL ABSOLUTE FOTO RECHTS: GLOCAL CLASSIC



GLOCAL	60 x 60 x 4	80 x 80 x 4
IDEAL	✓	✓
CHAMOIS	✓	✓
CLASSIC	✓	✓
ABSOLUTE	✓	✓



Glocal

Perfekte, künstlerische Farbnuancen in einer neuen, ausgewogenen Linie. Hierdurch entsteht ein ruhiges Bild, das zu einer Vielzahl von Entwürfen und Stilen passt. Diese Serie fühlt sich überall zuhause: modern, klassisch oder natürlich.






FOTO LINKS: GRANDE PIAZZA TORINO FOTO RECHTS: GRANDE PIAZZA NAPOLI



GRANDE PIAZZA	60 x 60 x 4	80 x 80 x 4	100 x 100 x 4
NAPOLI	✓	✓	✓
TORINO	✓	✓	✓




Grande Piazza

Die naturgetreuen Unregelmäßigkeiten dieser Platte nehmen Sie mit an uralte luxuriöse Orte, an denen nur das beste Material gerade gut genug war. Wo kompromissloser Genuss mit akribischem Sinn für Design im Mittelpunkt stand. Im Handumdrehen wird Ihr Garten zur eigenen Piazza und verwünscht Sie in die schönsten Regionen Südeuropas.



FOTO LINKS: IMPASTO GRIGIO DECOR FOTO RECHTS: IMPASTO NEGRO



EIGENSCHAFTEN

	IMPASTO	60 x 30 x 4	60 x 60 x 4	80 x 40 x 6	80 x 80 x 4	80 x 80 x 6
	NEGRO	✓	✓	✓	✓	
	GRIGIO	✓	✓	✓	✓	✓
	GRIGIO DECOR				✓	
 AB 6 CM	IMPASTO	100 x 100 x 4	120 x 30 x 4*	120 x 60 x 4*	60 x 60 x 6	
	NEGRO			✓	✓	✓
	GRIGIO		✓	✓	✓	✓

* Verlegung nur im 1/3-Verband




Impasto

Das Impasto Design ist maßgeblich von der edlen Optik belgischen Blausteins abgeleitet. Natürliche Steinäderchen, Linien und Muster schmücken die Oberfläche – einerseits im Hintergrund, aber trotzdem stets präsent. Eine äußerst stilvolle Steinoptik mit den hervorragenden Eigenschaften von Keramik.




FOTO LINKS: JUNGLE STONE WILD FOTO RECHTS: JUNGLE STONE GRAVEL


FARBEN



GRAVEL



DESERT




WILD

EIGENSCHAFTEN

JUNGLE STONE
80 x 80 x 4

GRAVEL	✓
DESERT	✓
WILD	✓



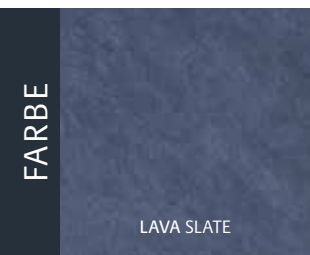


Jungle Stone

Die Gartenfliese Jungle Stone ist eine Hommage an die Komplexität der Natur. Harmonische Farbverläufe, unterschiedliche Oberflächentexturen und spannende Schatteneffekte. Alles sorgfältig konstruiert, einschließlich digitaler Unregelmäßigkeiten und Linien für das ultimative Erlebnis dieser Gartenfliesen.



FOTO LINKS/RECHTS: LAVA SLATE



FARBE

LAVA SLATE



EIGENSCHAFTEN

LAVA SLATE	60 x 30 x 4	60 x 60 x 4	80 x 40 x 4	80 x 80 x 4
LAVA SLATE	✓	✓	✓	✓

LAVA SLATE	100 x 100 x 4	60 x 60 x 6
LAVA SLATE	✓	✓




Lava Slate

Natürlicher Schiefer hat besonders großen ästhetischen Reiz, leider aber auch durch die Bruchgefahr ähnlich große Nachteile. Dank GeoCeramica® gehört dies nun der Vergangenheit an. Die keramische Deckschicht verschleißt nicht und ist äußerst widerstandsfähig.

Genießen Sie die Vorzüge von Schiefer absolut kompromisslos!



FOTO LINKS/RECHTS: MOTION BEIGE



EIGENSCHAFTEN

MOTION	60 x 60 x 4	120 x 60 x 4
BEIGE	✓	✓
IRON	✓	✓
MUSK	✓	✓




Motion

Die allseits beliebte Schieferoptik in einer exquisiten neuen Serie. Komplett mit all der natürlichen Vielfalt, die Schiefer so einzigartig und attraktiv macht. Die Farbpalette ermöglicht es, dass die Serie in jede Situation eingepasst werden kann, in der schöne Materialien zu sehen sein sollen!




FOTO LINKS: MULTICOLOR STONE MIX DARK FOTO RECHTS: MULTICOLOR STONE MIX NATURAL

FARBEN



NATURAL



DARK

EIGENSCHAFTEN



MULTICOLOR STONE MIX	60 x 60 x 4	100 x 100 x 4
NATURAL	✓	✓
DARK	✓	✓



Multicolor Stone Mix

Die Inspiration zu dieser Fliese kam aus dem tiefen Inland Brasiliens, wo man wunder-
volle Variationen von Natursteinen finden kann. Diese Keramikplatte ist allerdings viel
wartungsfreundlicher und langlebiger als jeder Schiefer! Erhältlich im schönen Großfor-
mat 100 x 100 cm. In dieser Saison wurde das erfolgreiche Design des Multicolor auch in
das Format 60 x 60 cm gegossen.






FOTO LINKS: NATURE LAVA FOTO RECHTS: NATURE CRETA

FARBEN	
	CRETA
	ARGILLA
	LAVA

EIGENSCHAFTEN		
	NATURE	90 x 90 x 4
	CRETA	✓
	ARGILLA	✓
	LAVA	✓




Nature

Es ist nicht verwunderlich, dass wir uns so sehr von der Natur inspirieren lassen. Naturphänomene können durch ihre Schönheit die Aufmerksamkeit auf sich ziehen. Dank modernster Technik sind wir heute in der Lage, solch besondere Momente immer mal wieder zu verewigen. Mit der Serie Nature ist uns das besonders gut gelungen. Ihre Terrasse als Blickfang, und immer einmal wieder etwas von diesem Wunder in Ihrem eigenen Garten.



FOTO LINKS/RECHTS: NORWEGIAN STONE BLUE



EIGENSCHAFTEN

NORWEGIAN STONE	60 x 60 x 4	80 x 80 x 4
GREY	✓	
BLUE	✓	
DARK	✓	✓



Norwegian Stone

Es gibt eine treue Schar von Skandinavienliebhabern. Die unberührte Natur, die rauen Bergketten und die unvergleichlichen Seen sind viel gepriesen. Diese frischen, natürlichen Bilder passen perfekt zu diesem neuen Design. Dieser Stein ist in drei abwechslungsreichen Farbtönen erhältlich, die zu einer robusten, natürlichen oder modernen Terrasse passen.



FOTO LINKS/RECHTS: PALANTA PLUS GOLD



FARBEN



EIGENSCHAFTEN

PALANTA PLUS	60 x 60 x 4	90 x 90 x 4
GOLD	✓	✓
SMOKE	✓	✓
NIGHT	✓	✓



Palanta Plus

Das Design der Palanta besteht aus robusten, steinartigen Oberflächentexturen mit Schatteneffekt. Die chromatischen Farbnuancen spiegeln die Kraft und die Beständigkeit dieses hochwertigen Materials wider. Die Farbpalette wurde mit größter Sorgfalt zusammengestellt, um an die neusten Trends und Entwicklungen dieses besonderen Materials anzuknüpfen.



*Die Wärme
von natürlichem
Stein*

Roccia

FOTO LINKS: ROCCIA GREY FOTO RECHTS: ROCCIA CARBON



EIGENSCHAFTEN

ROCCIA	60 x 60 x 4
CARBON	✓
GREY	✓



Roccia

Das Design der Roccia-Serie entspricht natürlichem, geädertem und leicht verwittertem Gestein. Ursprünglicher, markanter Charakter und zeitlose Eleganz in Balance – die erfolgreiche Wiederbelebung des ursprünglichen Materials Naturstein in seiner ganzen Pracht. Eine Kombination, die nur dank Keramik möglich ist.



FOTO LINKS: ROYAL STONE PLATINUM FOTO RECHTS: ROYAL STONE SILVER

FARBEN


BLACK

SILVER

PLATINUM

EIGENSCHAFTEN

ROYAL STONE	80 x 80 x 4
BLACK	✓
SILVER	✓
PLATINUM	✓



Royal Stone

Die prachtvolle Serie Royal Stone bietet eine Fülle an schönen Details. Diese Unregelmäßigkeiten ergeben ein luxuriöses und ästhetisches Design, welches die Fantasie belebt. Vielseitige Schattierungen und sorgfältig entworfene Muster beeindruckten im „königlichen“ 80 x 80 cm-Format und verwandeln jeden Platz in einen zeit- und makellosen Ort.



FOTO LINKS: SOLID STONE GREY FOTO RECHTS: SOLID MATERA BEIGE

EIGENSCHAFTEN	FARBEN			
	MATERA BEIGE	STONE GREY	AGATE GREY	BASALT GREY
	SOLID	60 x 60 x 4	90 x 90 x 4	
	MATERA BEIGE	✓	✓	
	STONE GREY	✓	✓	
	AGATE GREY	✓	✓	
	BASALT GREY	✓	✓	




Solid

Die Oberfläche der Solid-Serie beeindruckt mit einer ganz besonderen Tiefe. Dieser Effekt wird durch die außergewöhnliche Körnungskombination erzielt. Eine luxuriöse Fliese mit mehreren Schichten, die in diversen Farben und Strukturen, von flach bis hin zu Mikrorelief, erhältlich ist.



FOTO LINKS: STONE SELECT BOROAGNA BEIGE FOTO RECHTS: SONE SELECT LIMOUSIN ANTRA

FARBEN



BOROAGNA BEIGE



MEERA GRIJS



LIMOUSIN ANTRA

EIGENSCHAFTEN



STONE SELECT	90 x 90 x 4
BOROAGNA BEIGE	✓
MEERA GRIJS	✓
LIMOUSIN ANTRA	✓




Stone Select

Nur die schönsten Steinentwürfe kommen für unsere Serien in Frage. Diese drei GeoCeramica®-Motive standen ganz oben auf unserer Auswahlliste! Dezent und ausgewogen mit zeitloser Eleganz! Das Endergebnis Ihrer Terrasse wird Sie angenehm überraschen!



FOTO LINKS: UROS TAR FOTO LINKS: UROS DUST



EIGENSCHAFTEN

UROS	60 x 60 x 4	90 x 90 x 4
IVORY	✓	✓
TAR	✓	✓
DUST	✓	✓




Uros

Viele Serien basieren auf subtilen Farbgestaltungen. Doch Uros ist alles andere als subtil. Uros ist geflammt, abwechslungsreich und meliert! Ein Erlebnis in verfeinertem, formbeständigem Material. Der Garten als ein extravaganter Ausdruck, der sich sehen lassen darf.



FOTO LINKS/RECHTS: CHEVRON OAK



OAK



CHEVRON OAK

120 x 60 x 4

OAK



Verlegung nur im 1/3-Verband



Chevron Oak

So mancher geschmackvolle Interieurentwurf wird mit einem graziösen Fischgrätenboden perfekt. Dieser gleiche luxuriöse, authentische Look ist jetzt auch für elegante Außenbereiche erhältlich. Das Motiv kann unendlich wiederholt werden, lässt Räume größer wirken und verleiht ihnen eine moderne Ausstrahlung, ohne langweilig zu werden.




FOTO LINKS: DÉCOR CONCRET BLOOMING BLACK BASE FOTO RECHTS: DÉCOR CONCRET ETOILE SILVER BASE



FARBEN



EIGENSCHAFTEN



DÉCOR CONCRET	60 x 60 x 4	80 x 80 x 4
ETOILE SILVER BASE	✓	✓
BLOOMING BLACK BASE	✓	✓



Décor Concreet

So werden einem gewagte Entscheidungen wirklich leicht gemacht. Mit diesen stilvollen „Prints“ liegt man fast immer richtig. Trotz des außergewöhnlichen Designs sind sie nämlich neutral genug, um zahlreiche verschiedene Stile zu kreieren oder hervorzuheben, zum Beispiel abwechselnd mit anderen Platten oder als vollständige Terrasse.



FOTO LINKS/RECHTS: DECOR LIEFS



DECOR LIEFS	60 x 60 x 4	80 x 80 x 4
DECOR LIEFS	✓	✓




DECOR LIEFS

Das ist vielleicht das sympathischste Design, das es gibt. Einzigartig dank der grafischen Blätter und damit auch besonders gemütlich und harmonisch. Die Basis besteht aus dem Torino-Farbschema von Grande Piazza (Seite 102). Das ermöglicht ein perfektes Zusammenspiel für ein abwechslungsreiches und markantes Design!



FOTO LINKS: DECORO TULIPANI FOTO RECHTS: DECORO FIORI



DECORO	80 x 80 x 4	100 x 100 x 4
FIORI		✓
TULIPANI	✓	



Decoro

Dekorative Designs sind heiß! Diese beiden sind weniger ausgeprägt in der Farbvielfalt als im Design. Entscheiden Sie sich für eine ausgelassene All-in-Variante und wählen Sie eine komplette Terrasse in einem der Stile. Möglich ist auch eine Kombination aus beidem oder eine spezielle Ecken- oder Randverarbeitung. Sie können die Sache von allen Seiten angehen! Erhältlich im prachtvollen, neuen Großformat 100 x 100 cm.



FOTO LINKS/RECHTS: DUEDECORA MULTICOLOR



DUEDECORA	60 x 60 x 4
MULTICOLOR	✓



DueDecora

Diese Designplatte mit schönstem Dekor symbolisiert das authentische Kulturerbe Portugals. Wärme, Gemütlichkeit und Sinn für zeitgemäßes Design. Kreieren Sie einen unverwechselbaren Stil und wählen Sie ein sonnengeflutetes Urlaubsgefühl in Ihrem eigenen Garten.



FOTO LINKS: MOSAIK BEIGE FOTO RECHTS: MOSAIK GREY



MOSAIK	60 x 60 x 4
BEIGE	✓
GREY	✓



Mosaik

Schöne Verzierungen sind die kennzeichnenden Merkmale dieser Produktserie – Vintage pur. Die sanften Nuancen und das fein aufeinander abgestimmte Muster sorgt für einen romantischen Retro-Look. Diese Platten passen perfekt in eine klassische, moderne oder ländliche Atmosphäre.



FOTO LINKS/RECHTS: PORTO MIX



PORTO	60 x 60 x 4
MIX	✓



Porto

Prints und Mosaik-Designs erleben ein Comeback. Das charakteristische Merkmal dieser Serie ist das portugiesische Muster. Wählen Sie eine komplette Terrasse in diesem Stil oder kombinieren Sie Porto mit einem unserer vielen schlichten GeoCeramica®-Produkte und lassen eines der Dekore zu einem „Highlight“ auf Ihrer Terrasse werden.



FOTO LINKS: SYMBOL BLOCK BLACK FOTO RECHTS: SYMBOL BLOCK SMOKE/BLOCK BLACK

FARBEN



BLOCK BLACK



BLOCK SMOKE

EIGENSCHAFTEN




SYMBOL 60 x 60 x 4

BLOCK BLACK



BLOCK SMOKE









Symbol

Sind Sie auf der Suche nach einem feinen Mosaikstil? Dann ist die Symbols-Serie die perfekte Wahl. Egal welches der Muster Sie für Ihre Terrasse wählen, das Erscheinungsbild wirkt ruhig und ästhetisch und lädt zum Verweilen ein.



FOTO LINKS/RECHTS: BURRASCA WOOD BILOBA GREY

FARBEN	 <p>BILOBA GREY</p>	 <p>CAMELIA BROWN</p>	 <p>ZELKOVA BEIGE</p>
EIGENSCHAFTEN			
BURRASCA WOOD		120 x 30 x 4	
BILOBA GREY		✓	
CAMELIA BROWN		✓	
ZELKOVA BEIGE		✓	



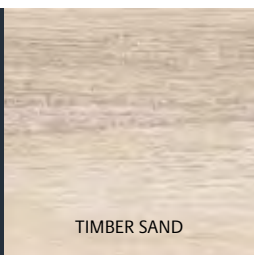
Burrasca Wood

Der Name dieser neuen Serie ist von einer Reihe eleganter japanischer Bäume abgeleitet. Dieses eigensinnige Design spiegelt die sorgfältige Zucht und intensive Pflege dieser Bäume sowie das verblüffende Endergebnis perfekt wider. Die Schönheit der Natur wird dank digitaler Meisterschaft perfekt eingefangen.




FOTO LINKS: CARPENTER TIMBER SAND FOTO RECHTS: CARPENTER TIMBER MUD

FARBEN



TIMBER SAND



TIMBER MUD

EIGENSCHAFTEN



CARPENTER	120 x 30 x 4
TIMBER SAND	✓
TIMBER MUD	✓



Carpenter

Ein Boden mit robusten Holzdielen ist schön. Wenn ein renommiertes Designteam beginnt, dieses Material zu untersuchen und in Designs umzusetzen, dann entsteht etwas Besonderes. Carpenter ist eine schöne Interpretation der Kraft des Holzes.




FOTO LINKS: COSY STYLE VARADERO WOOD FOTO RECHTS: COSY STYLE HAVANNA WOOD

FARBEN



HAVANNA WOOD



VARADERO WOOD

EIGENSCHAFTEN



COSY STYLE 120 x 30 x 4

HAVANNA WOOD ✓

VARADERO WOOD ✓

Verlegung nur im 1/3-Verband




Cosy Style

Der beste Ansatz für einen „Holzboden“ mit den hochwertigen Eigenschaften von GeoCeramica®. Cosy Style – das natürlich Robuste in Kombination mit den Vorteilen von Keramik: eine ausgezeichnete Wahl.




FOTO LINKS: IBIZA WOOD GRIGIO FOTO RECHTS: IBIZA WOOD BEIGE


FARBEN



BIANCO




BEIGE




GRIGIO

EIGENSCHAFTEN



IBIZA WOOD	120 x 30 x 4
BIANCO	✓
BEIGE	✓
GRIGIO	✓

Verlegung nur im 1/3-Verband




Ibiza Wood

Loungen, aber bitte mit Stil! Holen Sie sich das ungezwungene, sommerliche „laid back“-Gefühl ins Haus. Unendlich praktisch und stilvoll. Dieser Ibiza-Vibe strahlt auf die Umgebung ab und verleiht sofort Stimmung. Ideal für Ihr Gartenhaus und eine überdachte Terrasse. So wird der Urlaub im eigenen Garten perfekt. Und das Allerschönste daran, Ibiza Wood ist extrem pflegeleicht!



FOTO LINKS: LOFT RUBY DARK FOTO RECHTS: LOFT RUBY LIGHT



EIGENSCHAFTEN

	LOFT RUBY	120 x 30 x 4
	LIGHT	✓
	DARK	✓

Verlegung nur im 1/3-Verband




Loft Ruby

Dies ist ein sehr exklusives, verfeinertes Holzdesign. Ein subtiler Alleskönner. Durch das schlanke 120 x 30-Format wird die Authentizität zur Perfektion gebracht. Ein besonders edler Außenbelag mit den Vorteilen von Keramik, der sich durch die beiden Farben vollkommen nach eigenem Geschmack gestalten lässt. Dieses Holzdesign wird bei Nässe griffiger und eignet sich deshalb ideal für Dachgärten, Galerien und Passagen, die auch in den Herbst- und Wintermonaten intensiv genutzt werden.



FOTO LINKS: MENSOLA OAK FOTO RECHTS: MENSOLA LARIX

FARBEN



OAK



LARIX

EIGENSCHAFTEN



MENSOLA 120 x 30 x 4

OAK	✓
LARIX	✓

Verlegung nur im 1/3-Verband



Mensola

Dieser schöne Holz-Look ergänzt seine Umgebung besonders gut. Auch eine kontrastreiche Wand oder Oberfläche kommt hiermit wunderbar zur Geltung. Ein vielseitiger Allrounder, der Ihrem Außenbereich ein besonders schönes Aussehen verleiht.



FOTO LINKS: MYWOOD MIELE FOTO RECHTS: MYWOOD TORTORA



EIGENSCHAFTEN

MYWOOD	120 x 30 x 4
MIELE	✓
TORTORA	✓
CICIEGLIO	✓

Verlegung nur im 1/3-Verband




Mywood

Jedes Jahr stellen wir neue Designs in Holzoptik vor. Bei richtiger Anwendung und in Kombination mit der passenden Umgebung ist das Ergebnis einfach prächtig! Langlebig, lässig und luxuriös, aber auf eine nachhaltige Weise. Genießen Sie die vielen Details, ohne sich Gedanken über Verschleiß, Verwitterung oder gar Verrottung des Materials machen zu müssen. Wirklich das Beste aus zwei Welten!



FOTO LINKS: EIKEN SCHOTS FOTO RECHTS: EIKEN NATURAL



EIKEN	120 x 30 x 4
SCHOTS	✓
NATURAL	✓

Verlegung nur im 1/3-Verband



Eiken

Seit jeher ist Holz ein attraktiver Werkstoff, den man gerne verwendet. Die Lebendigkeit und Funktionalität ist enorm, die Authentizität ist daher nur schwer nachzuahmen. Eiken verbindet alle Details einer Holzdiele in einem optisch ansprechenden Design.




Inspiziert durch Holz: Timber

Warme Nuancen

FOTOS VON LINKS NACH RECHTS: TIMBER GRIGIO / TIMBER TORTERA / TIMBER NOCE

FARBEN



EIGENSCHAFTEN



TIMBER	120 x 30 x 4*	60 x 30 x 4	80 x 40 x 4
GRIGIO		✓	✓
NOCE	✓	✓	✓
TORTERA	✓	✓	✓

* Verlegung im 1/3-Verband




Timber

Holz ist ein lebendiges, atmosphärisches Material mit zeitloser Ästhetik. Es ist robust, natürlich und stilvoll. Wählen Sie die Schönheit von Holz, aber mit den besten keramischen Eigenschaften, die es gibt.



FOTO LINKS: WEATHERED OAK CALEDONIA FOTO RECHTS: WEATHERED OAK LEIGHFIELD


FARBEN



CALEDONIA



CHARNWOOD



DANZIG



LEIGHFIELD

EIGENSCHAFTEN



WEATHERED OAK 120 x 30 x 4

CALEDONIA	✓
CHARNWOOD	✓
DANZIG	✓
LEIGHFIELD	✓

Verlegung im 1/3-Verband





Weathered Oak

Die Serie Weathered Oak ist kaum von echtem Holz zu unterscheiden. Alle Äste, Risse und Verfärbungen, die dem Holz Charakter verleihen, sind in dieses Design eingebettet. Der beste Ansatz für einen „Holzboden“ mit den besten keramischen Eigenschaften von GeoCeramica® – einfach natürlich robust.



FOTO LINKS: ARDESIE ISLAND FOTO RECHTS: ARDESIE AFRICAN STONE



ARDESIE	60 x 60 x 4	80 x 80 x 4
BLACK REEF	✓	✓
AFRICAN STONE	✓	✓
ISLAND	✓	✓
YUKON	✓	✓







Ardesie


Die bestmöglichen natürlichen Vorbilder, verewigt in drei eleganten Farben. Nahezu ohne Wiederholung des Erscheinungsbildes aufgrund der kontrolliert zufälligen Mischformen. Jede Platte ist ein Juwel für sich.



FOTO LINKS: AURA ANTRACITE FOTO RECHTS: AURA SAND

FARBEN	
	SAND
	ASH
	ANTRACITE

EIGENSCHAFTEN	
	
AURA	60 x 60 x 4
SAND	✓
ASH	✓
ANTRACITE	✓




Aura

Das Aura-Design interpretiert die zeitlose Eleganz von Stein ganz neu. Dabei stehen alle attraktiven Details sowie das Erlebnis der natürlichen Textur im Vordergrund. Hiermit verleiht dieses Design einzigartigen Räumen, in denen die Natur im Mittelpunkt steht, eine lebendige Atmosphäre. Die Oberflächen der einzelnen Fliesen sorgen mit ihrem unregelmäßigen Muster sowie ihren unterschiedlichen Formaten und Farbtönen für Charakter und Eleganz.



FOTO LINKS: CASA NATURA GRIGIO FOTO RECHTS: CASA NATURA GRIGIO VESUVIO

FARBEN



GRIGIO



GRIGIO VESUVIO

EIGENSCHAFTEN



CASA NATURA	60 x 60 x 4	80 x 80 x 4
GRIGIO	✓	✓
GRIGIO VESUVIO	✓	✓



Casa Natura

Casa Natura – natürlich, modern und unendlich vielfältig. Ihre Terrasse wird mit dieser Platte zum optischen Hingucker in Ihrem Garten. Dank der architektonischen Bildsprache ergänzt dieses Design viele aktuelle Stilelemente.



FOTO LINKS: FIORDI SAND FOTO RECHTS: FIORDI FUMO



EIGENSCHAFTEN

FIORDI	60 x 60 x 4	80 x 40 x 4	80 x 80 x 4
GRIGIO	✓		✓
FUMO	✓	✓	✓
SAND	✓	✓	✓

AB 6 CM

FIORDI	60 x 60 x 6
GRIGIO	✓
FUMO	✓
SAND	✓




Fiordi

In Anlehnung an natürlichen Sandstein: Fiordi. Mit abwechslungsreichen Texturen und Farben. Die atemberaubenden lichtwellenartigen Texturen ergeben ein interessantes Schattenspiel auf Ihrer Terrasse. Niemals dasselbe, niemals glanzlos, immer nachhaltig schön.




FOTO LINKS: QUARTZ FOG FOTO RECHTS: QUARTZ BEIGE


FARBEN



FOG




BEIGE



DARK

EIGENSCHAFTEN

QUARTZ	60 x 60 x 4
FOG	✓
BEIGE	✓
DARK	✓





Quartz

Die Schönheit von Quarz wirkt auf viele Menschen anziehend. Mit nur einem Blick ist klar warum. Das neue Design schafft es, die Schönheit und gleichzeitig die natürliche „Rauigkeit“ lebensecht einzufangen. Quartz ist in drei Farbgestaltungen erhältlich, die alle zu einem modernen und coolen Look passen.



FOTO LINKS: SKIFER BROWN BRUN FOTO RECHTS: SKIFER BROWN SVART



SKIFER BROWN	60 x 60 x 4	120 x 60 x 4*
SVART		✓
BRUN	✓	✓

* Verlegung nur im 1/3-Verband



Skifer Brown

Keramikdesigns sind so hochwertig, dass sie auch komplexe Schattierungen und komplizierte Farbpaletten authentisch zur Geltung bringen. Skifer Brown ist ein perfektes Beispiel dafür. Diese natürliche Vielfalt findet man nur in der Natur – oder bei den besten Keramikdesigns, die es gibt! Im Großformat 60 x 120 cm kommt diese Variante des altbewährten nordischen Schiefers besonders gut zur Geltung.





FOTO LINKS/RECHTS: TRACKS MUSTANG GREY



EIGENSCHAFTEN

TRACKS MUSTANG	60 x 60 x 4
DARK	✓
GREY	✓




Tracks Mustang

Der Schiefer-Look ist bereits seit Jahren beliebt. Die abwechslungsreichen Schichten in hübschen Mustern sprechen fast jeden an. Tracks Mustang wurde so verfeinert, dass alle ästhetischsten Eigenschaften dieses Materials eingefangen werden konnten.

Die Folge: Eine absolute Top-Serie.



FOTO LINKS/RECHTS: CORTEN STEEL



STEEL	60 x 60 x 4	80 x 80 x 4
COPPER STEEL	✓	✓
CORTEN STEEL	✓	✓



Steel

Steel setzt den neusten (Farb-)Trend im Garten. Dieser „Stahl“ lässt sich ausgezeichnet mit anderen Materialien kombinieren und die unverkennbare umbra-orange Farbnuance sorgt für Wärme und Lebendigkeit. Das Zusammenspiel mit dunkelgrüner Bepflanzung macht das Bild perfekt.



FOTO LINKS: IRONY NATURAL GREY



IRONY	60 x 60 x 4
NATURAL GREY	✓




Irony

Ab und zu machen wir auch einen Ausflug hin zu „rohen“ Materialien. Irony ist gewagt, stilvoll und robust! Mit der Entscheidung für dieses Produkt wählen Sie einen echten, stilvollen Blickfang. Jede Platte ist anders nuanciert und repräsentiert die Rohheit von verwittertem Metall.




FOTO LINKS: COSMOPOLITAN GREY FOTO RECHTS: COSMOPOLITAN SILVER

FARBEN



SILVER



GREY

EIGENSCHAFTEN



COSMOPOLITAN 90 x 90 x 4

SILVER ✓

GREY ✓




Cosmopolitan

Diese neutralen, modernen Farben eignen sich hervorragend zum Gestalten einer geschmackvollen Terrasse. Die zwei beliebten Farbvarianten passen perfekt zu den neuesten Erfolgen aus unserem umfangreichen GeoCeramica®-Sortiment. Sie sind ein Ergebnis jahrelanger Erfahrung und machen die Entscheidung leicht.




FOTO LINKS: MARMONY BLACK FOTO RECHTS: MARMONY TAUPE


FARBEN



CREAM




TAUPE



BLACK

EIGENSCHAFTEN

MARMONY	100 x 100 x 4
CREAM	✓
TAUPE	✓
BLACK	✓





Marmony

Marmony spiegelt die Schönheit wertvoller Mineralien wider. Im charmanten Großformat von 100 x 100 cm spielen diese Platten die Hauptrolle in jedem Außenbereich. Die trendigen, modernen Farbvarianten mit anmutigen Adern, die jede Oberfläche wie Pinselstriche zieren, sorgen für Ausdruck und Wärme.





*Natürliche
Maruoroptik*

Marmostone

FOTO LINKS: MARMOSTONE GREY RECHTS: MARMOSTONE BLACK

FARBEN



EIGENSCHAFTEN



MARMOSTONE	60 x 60 x 4	100 x 100 x 4
BEIGE	✓	
GREY	✓	✓
BLACK	✓	✓





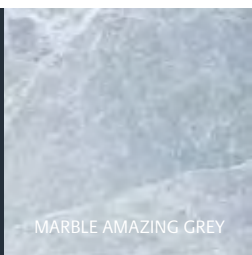
Marmostone

Dank seines exklusiven und charakteristischen Erscheinungsbildes ist und bleibt Marmor extrem beliebt. Während originärer Marmor unbezahlbar geworden ist, können Sie dank Marmostone dieselbe Optik zu wesentlich niedrigeren Konditionen genießen. Und natürlich ohne den intensiven Pflegeaufwand.



FOTO LINKS: MUS_ART AMAZING DARK FOTO RECHTS: MUS_ART SAINT LAURENT NOIR

FARBEN



EIGENSCHAFTEN



MUS_ART	60 x 60 x 4
MARBLE AMAZING GREY	✓
MARBLE AMAZING DARK	✓
SAINT LAURENT NOIR	✓



MUS_Art


Mit Sorgfalt konstruiert: ein wahres Kunstwerk, die Serie Mus_Art. Der einmalige Marmor in zwei lebensechten Designs, die vor Lebensfreude nur so sprühen. Hinzu kommt noch eine dritte künstlerische Variante in einer dunklen Farbe mit Kontrastakzenten, die ein eigenwilliges Design erzeugen.

GeoCeramica®


Sonderanfertigungen

Dank der hochqualitativen Eigenschaften von GeoCeramica® bleiben keine Wünsche offen. So ist zum Beispiel auch eine ästhetische Umrandung für Pool oder Teich sowie eine Stufenanlage in der Farbe Ihrer Terrasse möglich.






CATHEDRALE ANTRA




Alle Sonderanfertigungen werden bei uns auftragsbezogen hergestellt. Durch diese Vorgehensweise wird sichergestellt, dass die verlegte Terrassenfläche und die dafür gefertigten Sichtkantenplatten sowie spezielle Sonderanfertigungen aus einer Produktionscharge stammen. Zum Verkleben verwenden wir nur hochwertige Klebstoffe, die besonders hitze- und frostbeständig sind.





■ Sockelleisten 

■ Plattenzuschnitte – Schnittkanten auf Wunsch mit geschliffener Fase



■ Abdeck- oder Trittstufenplatten-System




Eine an der Längsseite angeklebte Sichtkante



Eine 2. Sichtkante an der Längs- oder Querseite angeklebt

■ Winkel- oder Blockstufen-System




Mit einem angeklebten, verlängerten Sichtkantenschenkel an der Längskante, Schenkelhöhe max. 19 cm



Mit einer geschlossenen Kopfseite, Schenkelhöhe max. 19 cm





CONCREET BLACK





GeoCeramica®

Das Beste aus zwei Welten.

Die Kombination aus einer keramischen Fliese und einem starken Stabikorn®-Träger ist einzigartig und revolutionär. Die keramische Fliese ist unlösbar mit der wasserdurchlässigen Stabikorn®-Schicht verbunden. Die seitlichen Abstandhalter geben Sicherheit bei der Verlegung und Platz für eine schöne Verfugung. Die Verarbeitung dieses Verbundsystems ist einfach, schnell und gegen relativ geringe Kosten im Vergleich zu normalen keramischen Fliesen inkl. Drainmörtel/Beton möglich. Außerdem ist dieses Produkt für fast jeden Untergrund/Boden geeignet.

www.geoceramica.de

Vertrieb über:

**BERDING
BETON** **B**

 **mengelkamp**
DESIGN AUS STEIN

 **FCN**
BETONELEMENTE

Birkenmeier
stein+design®

 **KLOSTERMANN**